



**BUDLAND - BIS**  
**Wojciech Wesółowski**  
**87-720 Ciechocinek, ul. Kopernika 53a**  
**tel./fax 054 283 66 06**  
**Tel kom. 695 136 606**

EGZEMPLARZ NR ①

## **PROJEKT BUDOWLANY**

**INWESTYCJA: Budowa placu zabaw dla dzieci**

**ADRES: Borucin, dz. nr 76/4, gmina Osięciny**

**INWESTOR: Gmina Osięciny**

**ul. I Armii WP 14**

**88-200 Osięciny**

### **PROJEKTANCI:**

**1. Wojciech Wesółowski – architektura**

**Uprawnienia budowlane –WBPP/AN/8386-5/42/80 Wk**

**WOJCIECH WESÓŁOWSKI**  
Upr. Bud. 5/42/80 Wk  
87-720 Ciechocinek, ul. Kopernika 53a  
KUP NO/0039/06

Ciechocinek, 13.07.2011

Projekt zawiera 16 stron

# SPIS ZAWARTOŚCI PROJEKTU

1.	<i>Strona tytułowa</i>
2.	<i>Spis zawartości projektu</i>
3.	<i>Oświadczenia projektantów i uprawnienia</i>
4.	<i>Mapa sytuacyjno wysokościowa w skali 1:1000</i>
5.	<i>Projekt zagospodarowania działki w skali 1:500</i>
6.	<i>Opis techniczny</i>
7.	<i>Rysunki zabawek</i>

**Oświadczenie  
(projektanta)**

*o sporządzeniu projektu budowlanego zgodnie z obowiązującymi przepisami oraz  
zasadami wiedzy technicznej*

Ja niżej podpisany :

**Wojciech Wesółowski**  
(imię i nazwisko składającego oświadczenie)

zamieszkały w **Ciechocinku** ul **Kopernika 53a**  
kod poczty **87-720** poczta **Ciechocinek**

Oświadczam, że projekt budowlany (opracowany z -----)  
dotyczący inwestycji (podać nazwę i adres inwestycji)

**Budowa placu zabaw dla dzieci**  
**Borucin, dz. nr 76/4, gmina Osięciny**

opracowany na rzecz Inwestora (podać pełną nazwą inwestora, adres)

**Gmina Osięciny**  
**ul. I Armii WP**  
**88-200 Osięciny**

został opracowany zgodnie z obowiązującym prawem oraz zasadami wiedzy technicznej.

Data złożenia oświadczenia

.....**13.07.2011** r.....

Czytelny podpis składającego oświadczenie

*Wojciech Wesółowski*

\* wymóg art. 20 ust. 4 Ustawy z dnia 07.07.1994r. - Prawo Budowlane (Dz. U. 2003r. Nr 207 póź. 2016 ze zmianami)

\*\* niepotrzebne słowo (projektant lub sprawdzający) wykreślić

URZĄD WOJEWODZKI WŁOCCZEWEK, dnia 15.10.1980 r.  
we Włocławku

(nazwa i adres terenowego organu administracji państwowej)

NW 388-AK-5386-6/42/80 Wk

DECYZJA

Na podstawie § 6, 7 i 13 ust. 1 rozporządzenia Ministra Gospodarki Terenowej i Ochrony Środowiska z dnia 27.10.1975 r. w sprawie samostanowienia funkcji technicznych w budownictwie (Dz. U. Nr 21, poz. 16) stwierdza się, że

Obywatel W O J C I E C H W E S O Z O W S K I  
(wymienie imię i nazwisko)  
Technik budowlany, -

(wymienie tytułu zawodowy)

urodzony dnia 6.01.1952r. w Łubaniu pow. Aleksandrów  
posiada przygotowanie zawodowe, uprawniające do wykonywania samodzielnej funkcji klasa inżyniera budowy i robót,

w specjalności konstrukcyjno-budowlanej  
(określić rodzaj specjalności techniczno-budowlanej lub specjalności zawodowej)  
Obywatel W O J C I E C H W E S O Z O W S K I  
(imię i nazwisko)


jest upoważniony do:  
Zakres upoważnień na odwrocie, -

Otrzymuje:

1. W. Wesołowski  
ul. Bema 5/30A  
Ciechocinek  
AN-a/a
2. AN-a/a

\*) określić zakres prawa wykonywania samodzielnej funkcji technicznej w budownictwie wynikający odpowiednio do rodzaju funkcji i specjalności techniczno-budowlanej z przepisów § 1 ust. 6, § 2 ust. 2, § 4 ust. 1 i 2, § 6 ust. 2 i 3, § 7, § 8, § 13 ust. 1 rozporządzenia.

ZGT-3/8-15-05/388-2.1979-1500-A5



Wojciech Wesołowski  
Pracownik terenowy


WOJCIECH WESOŁOWSKI  
Upr. Bud. 6142/80 Wk  
87-720 Ciechocinek, ul. Kopernika 53a  
KWP PO/0039/06

ZA ZGODNOŚĆ  
Z ORYGINAŁEM

jest upoważniony do :

1. kierowania, nadzorowania i kontrolowania budowy i robót, kierowania i kontrolowania wytwarzania konstrukcyjnych elementów budowlanych, oraz oceniania i badania stanu technicznego w zakresie wszelkich budowli o powszechnie znanych rozwiązaniach konstrukcyjnych, z wyłączeniem linii węzłów i stacji kolejowych, dróg oraz lotniskowych dróg startowych i manipulacyjnych, mostów, budowli hydrotechnicznych i wodnomelioracyjnych,
2. sporządzenia w budownictwie osób fizycznych projektów w zakresie rozwiązań architektonicznych:
  - a/ budynków inwentarskich i gospodarstw, adaptacji projektów typowych i powtarzalnych innych budynków oraz sporządzenia planów zagospodarowania działki związanych z realizacją tych budynków,
  - b/ budowli nie będących budynkami.

Wojciech Wesołowski  
Pracownik terenowy



**P O L S K A  
I Z B A  
INŻYNIERÓW  
BUDOWNICTWA**

Bydgoszcz 2010-12-13

(miejscowość, data)

**Zaświadczenie**

**WESOŁOWSKI WOJCIECH**

Pan/Pani

miejsce zamieszkania  
87-720 CIECHOCINEK

UL. M. KOPERNIKA 53A

jest członkiem Kujawsko-Pomorskiej

Okręgowej Izby Inżynierów Budownictwa

KUP/BO/0039/06

o numerze ewidencyjnym

posiada wymagane ubezpieczenie od odpowiedzialności

cywilnej.

Niniejsze zaświadczenie jest ważne od dnia

do dnia

2011-02-01

2012-01-31

**WOJCIECH WESOŁOWSKI**  
Upr. Bud. 6142180 Wk  
87-720 Ciechocinek, ul. Kopernika 53a  
KUP FO/0039/06

KUJAWSKO POMORSKA OKRĘGOWA  
IZBA INŻYNIERÓW BUDOWNICTWA  
W BYDGOSZCZY  
85-030 BYDGOSZCZ, ul. B. Rumieńskiego 6  
(al. 052 366 70 50 • fax 052 366 70 59)

**PRZEWODNICZĄCY**  
Rady Okręgowej Izby

*[Signature]*  
(pieczęć i podpis przewodniczącego)

**ZA ZGODNOŚĆ  
Z ORYGINAŁEM**

Niniejsze zaświadczenie potwierdza zawarte obowiązkowego ubezpieczenia od odpowiedzialności cywilnej inżynierów budownictwa.

Przedmiotem ubezpieczenia jest odpowiedzialność cywilna deliktowa i kontraktowa ubezpieczonego za szkody wyrządzone w związku z wykonywaniem samodzielnych funkcji technicznych w budownictwie w zakresie posiadanych uprawnień budowlanych.

Suma gwarancyjna na jedno zdarzenie w okresie ubezpieczenia wynosi 50.000 EUR.

O fakcie powstania szkody należy zawiadomić TU Allianz Polska S.A., ul. Rodziny Hiszpańskich 1, 02-685 Warszawa niezwłocznie, nie później niż w ciągu 14 dni od chwili uzyskania wiadomości przez poszkodowanego o roszczeniu, które może rodzić odpowiedzialność cywilną ubezpieczonego. Zgłoszenia szkody można dokonać przez wypełnienie i przesłanie formularza zamieszczonego na stronie internetowej Polskiej Izby Inżynierów Budownictwa [www.pilib.org.pl](http://www.pilib.org.pl)

Posiadanie ubezpieczenia obowiązkowego w ramach umowy generalnej zawartej pomiędzy PIIB a TU Allianz Polska S.A. umożliwia członkom Izby zawarte dodatkowe ubezpieczenia od odpowiedzialności cywilnej na wyższe sumy gwarancyjne oraz uprawnia do korzystania z licznych zniżek na prywatne ubezpieczenie mieszkań, ubezpieczenia komunikacyjne, ubezpieczenia NNW i ubezpieczenie turystyczne.

Obsługą merytoryczną przedmiotowego ubezpieczenia zajmuje się broker Polskiej Izby Inżynierów Budownictwa Hanza Brokers Sp z o.o. który pod numerem infolinii 0 801 384 666, stworzonej dla inżynierów budownictwa, rozwiązuje problemy związane z funkcjonowaniem obowiązkowego ubezpieczenia oraz świadczy pomoc w uzyskiwaniu terminowych i pełnych wpłat należnych odszkodowań.  
[www.hanzabrokers.pl](http://www.hanzabrokers.pl)



MAPA

1:1000

STAROSTWO POWIATOWE  
Powiatowy Ośrodek Dokumentacji  
Geodezyjnej i Kartograficznej  
ul. Kościelna 10, 24-100 Radziejów  
tel./fax (22) 72 22 22

Nr rej. zlec. 2305/09

365.413.221

STAROSTWO POWIATOWE W RADZIEJOWIE  
POWIATOWY OŚRODEK DOKUMENTACJI  
GEODEZYJNEJ I KARTOGRAFICZNEJ

Poświadczam o zgodności niniejszej mapy  
z oryginałem, przechowywanym w zasobie  
geodezyjnym i kartograficznym, dnia 30.12.2009 r.  
i z ewidencji powiatowej.

Niniejsza mapa nie może służyć do celów projektowych.

27. PAŹ 2009

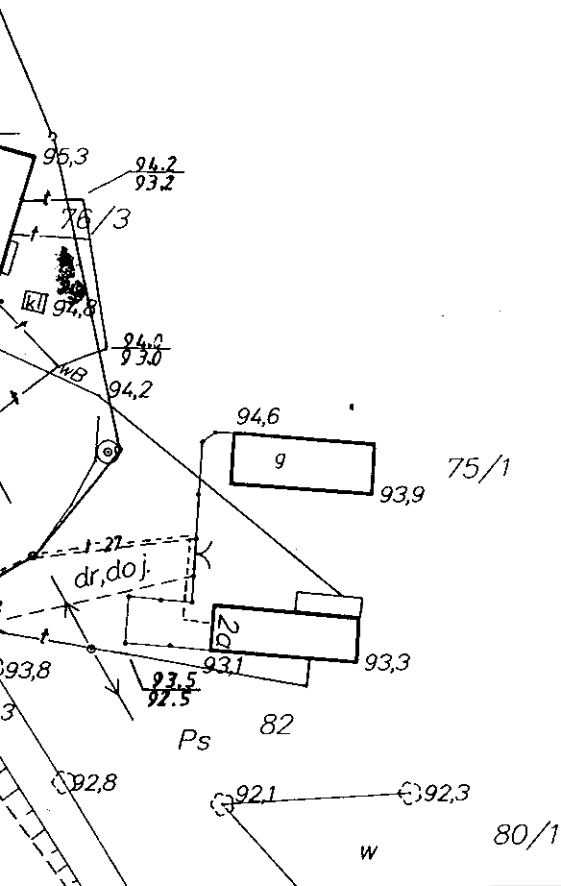
(miejscowość i data)

(imię i nazwisko, podpis, stanowisko  
służbowe osoby upoważnionej)

Nie wyklucza się istnienia w terenie  
inne niż wykazanych na niniejszej  
mapie urządzeń podziemnych, które nie  
były zgłoszone do inwentaryzacji lub  
w których brak jest informacji w  
dokumentacji branżowych

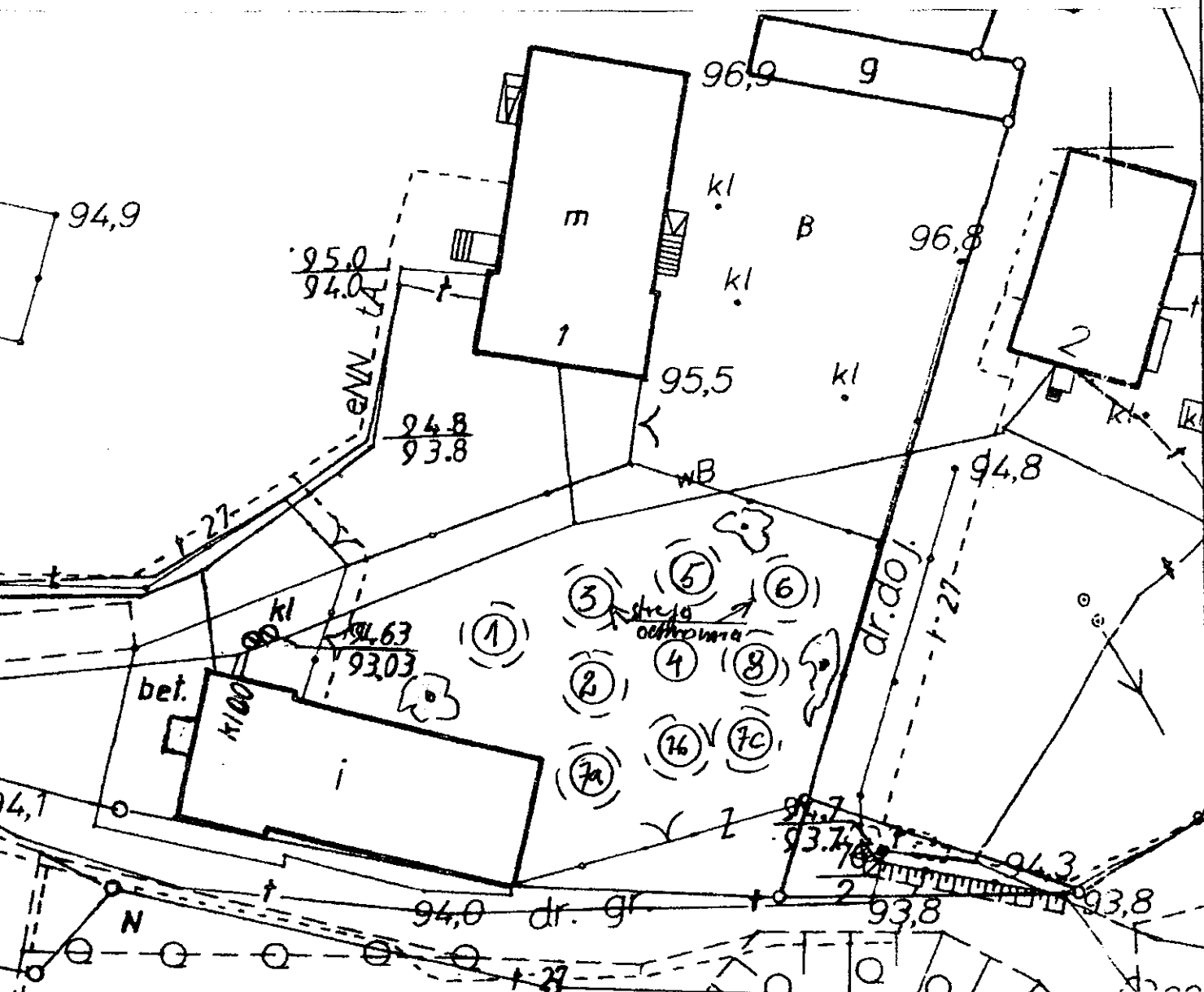
Zgodnie z art. 18 ustawy z dnia 17.05.1989 r.  
Prawo geodezyjne i kartograficzne  
(tj. Dz.U. z 2000 r. Nr 100, poz. 1086, ze zm.)  
rozpowszechnianie, rozprowadzanie oraz  
reprodukowanie w celu rozpowszechniania  
i rozprowadzania niniejszej mapy wymaga  
zezwolenia Starosty

Z UP. STAROSTY  
Barbara Zbońska  
KIEROWNIK  
Powiatowego Ośrodka Dokumentacji  
Geodezyjnej i Kartograficznej

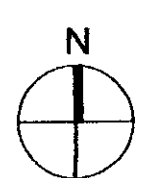




PROJEKT ZAGOSPODAROWANIA DZIAŁEK NR 76/4  
 W MIEJSCOWOŚCI BORUCIN, GMINA OSIĘCINY  
**PLAC ZABAW DLA DZIECI**



Wojciech Wesółowski  
 mgr Jerzy Kowalski



**LEGENDA**  
 skala 1:250

- 1- Zjeżdżalnia
- 2- Huśtawka ważka
- 3- Huśtawka dwuosobowa
- 4- Lina do wspinania z drabinkami
- 5- Koń z wozem
- 6- Samochód
- 7a - Bujak sprężynowy – motor
- 7b - Bujak sprężynowy – konik
- 7c - Bujak sprężynowy – piasek
- 8 - Szalasz

Inwestor: Gmina Osiećiny  
 Projektant: Wojciech Wesółowski  
 Nr Upr. : 5/42/80 Wk

**WOJCIECH WESOŁOWSKI**  
 Upr. Bdd. 5/42/80 Wk  
 87-720 Ciecuchówek, ul. Kopernika 53a  
 KUP PO 0039/05

# OPIS TECHNICZNY

## 1. Przedmiot inwestycji:

Projektowany obiekt to zespół elementów małej architektury do zabaw dla dzieci w miejscowości Borucin, gm. Osiecin, usytuowany na działce nr 76/4. Program inwestycji obejmuje: postawienie gotowych urządzeń do zabaw dla dzieci montowanych na uprzednio przygotowanych prefabrykowanych stopach fundamentowych. Elementy te winien dostarczyć wykonawca placu wyłoniony w drodze przetargu.

## 2. Stan istniejący:

Działka nr 76/4 jest zabudowana budynkiem świetlicy wiejskiej. Teren działki jest nieutwardzony, nie posiada żadnej zieleni, jest ogrodzony.

## 3. Projektowane zagospodarowanie:

Na przedmiotowej działce projektuje się:

- usytuowanie urządzeń do zabaw dla dzieci wg załącznika mapowego, z zachowaniem 3 m stref ochronnych wokół zabawek

Elementy placu zabaw nie będą kolidowały z urządzeniami infrastruktury podziemnej.

## 4. Charakterystyka ekologiczna:

Obiekt nie będzie wywierał negatywnego wpływu na istniejący drzewostan, glebę, wody powierzchniowe i podziemne.

## 6. Inne dane:

Działka ani teren, na którym jest projektowany obiekt, nie są wpisane do rejestru zabytków i nie podlegają ochronie na podstawie ustaleń miejscowego planu zagospodarowania przestrzennego. Obszar oddziaływania inwestycji nie wykracza poza działkę nr 76/4.

**Używać tylko urządzeń posiadających certyfikaty zgodności z polskimi normami.**

**Roboty montażowe wykonywać pod nadzorem osoby uprawnionej.**

opracował:

✓

**WOJCIECH WESOŁOWSKI**  
Upr. Bud 5/42/80 Wk  
87-720 Ciechocinek, ul. Kopernika 53a  
KUP/PO/0039/06

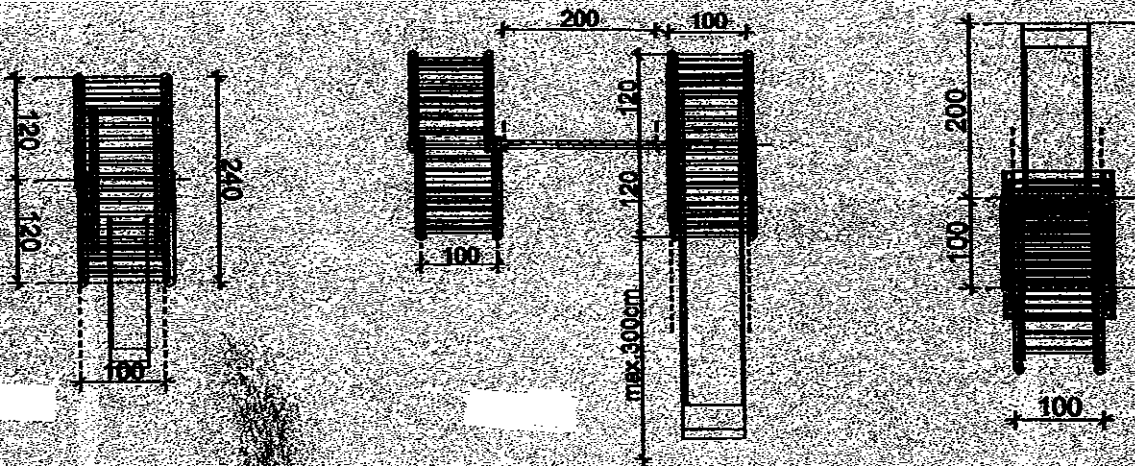

8



## grupa IV- ZJEZDZALNIE MAŁE ZM1, ZM2, ZM3

### Zjeżdżalnie małe.





Zjeżdżalnie małe mogą składać się tylko ze ślizgu o długości do 300cm lub dodatkowo mogą posiadać wieżę z dachem dwuspadowym i schodkami z poręczami. Dodatkowo podstawowa mała zjeżdżalnia może posiadać dodatkowe urządzenia.

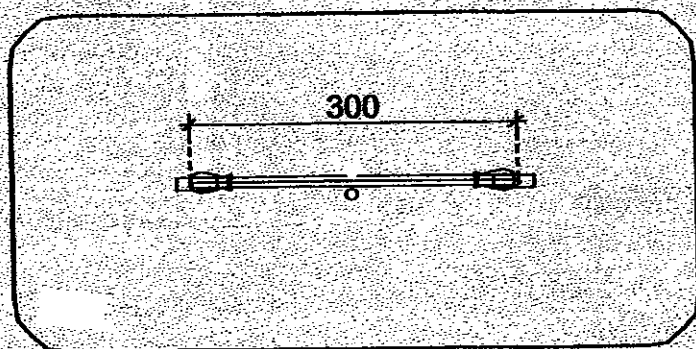
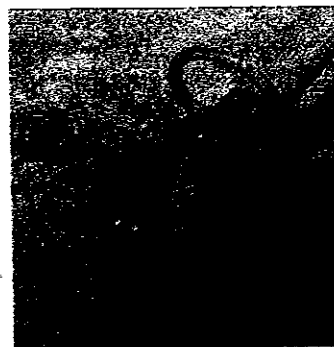



# HUSTAWKA WAZKA



Hustawka tradycyjna o konstrukcji drewnianej z dwoma siedziskami oraz amortyzacją z opon. Hustawka dostępna również w wersji z podwójnym siedziskiem, oraz z motywem np. zwierzątka ze sklejki przy uchwycie.

-  300x0,35
-  600x390
-  3-12 lat
-  2 osoby



huśtawki  
karuzele

plaskownicy  
domki

pojazdy  
bujaczki

urządzenia  
gimnastyczne

mała  
architektura

# HUŚTAWKI WAHADŁOWE

Huśtawka o konstrukcji drewnianej z jednym siedziskiem lub dwoma do wyboru:


- plastikowe
- z opony
- integracyjne
- dla najmłodszych

Huśtawka może posiadać dodatkowo drewniany podest lub drabinę. Kolorystyka dowolna.



Huśtawka pojedyncza

280x240



680x810



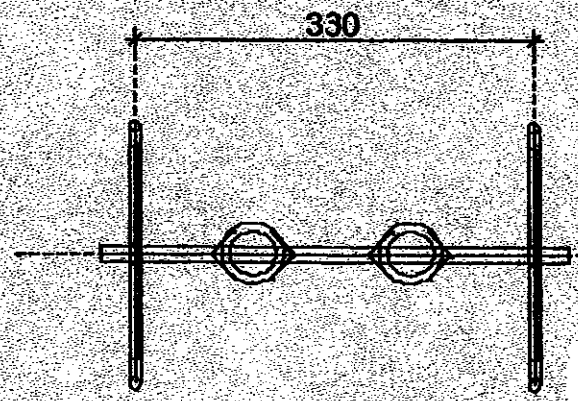
3-12 lat



2 osoby



przykład z siedziskiem z opony

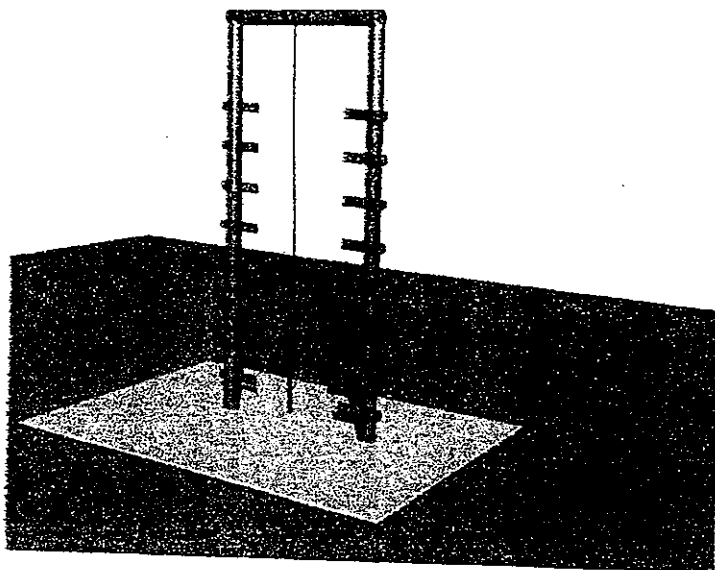


330


huśtawki  
karuzele  
wnice  
urządzenia  
gimnastycze  
mała  
architektura

## LINY WISZĄCE

Drabinka o konstrukcji drewnianej o symetrycznie rozłożonych szczeblach oraz sznurem pośrodku. Wysokość 3m.



Dwa sznury z uchwytami zawieszone na ramie drewnianej z bali. Doskonale urządzenie do podciągania. Wysokość 2,50m.



28x120



&gt;6 lat




328x420



1 osoby


# O J A Z D Y - KONIK Z WOZEM, POCIAG

Konik z wozkiem konstrukcji drewnianej, na wózku dodatkowe ławeczki oraz siedzisko na koniku. Konik również może być wykonany ze sklejki.

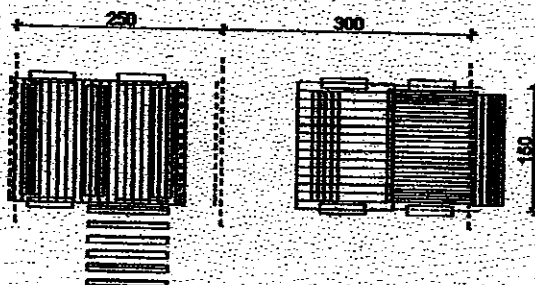
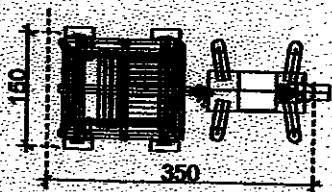


 150x350

 450x650


 >6 lat





 5 osób



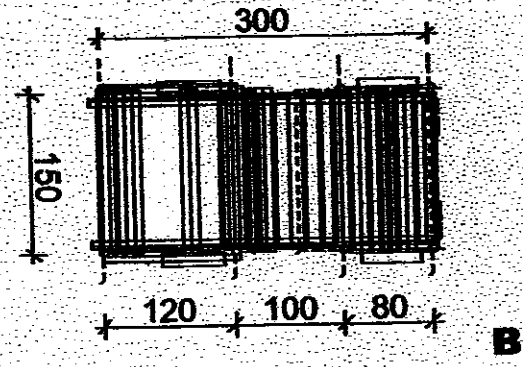
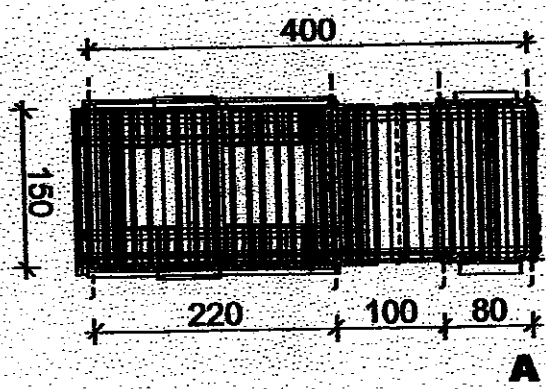
# SAMOCCHODY

Samochód mały- z bali drewnianych w dowolnym kolorze z zadaszeniem oraz ławeczkami w środku.



-  300x150
-  600x450
-  > 6 lat
-  4 osoby

Samochód duży - autobus z zadaszeniem w dowolnej kolorystyce z siedziskami w środku.



pojazdy  
urządzenia  
mała architektura  
gimnastyczne  
ławeczki



## BUJACZKI

Bujaczek to huśtawka na sprężynie bardzo popularna i lubiana, szczególnie przez najmłodszych.

Bujaczki posiadają siedzisko, uchwyty oraz specjalną wytrzymałą sprężynę, całość tworzy kolorowe, wesołe wykończenie w kształcie zwierzątek, pojazdów itp. Bujaczki mogą występować w wersji pojedynczej jak i podwójnej. Oferujemy również bujaczek - „Kończynkę” z czterema siedziskami i z centralnie umieszczoną sprężyną. Realizujemy zlecenia indywidualne. Rodzaje bujaczek w ofercie:

### BUJACZKI POJEDYNCZE.

### BUJACZEK 4-OSOBY.



60x30, 80x80



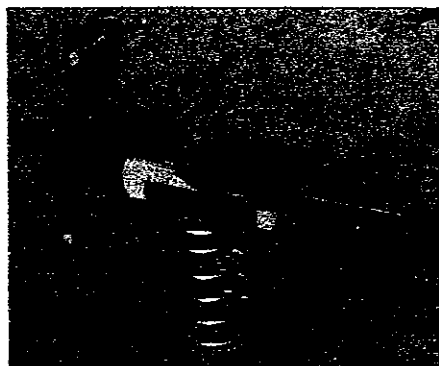
360x330, 380x380




3-12 lat



1-4 osoby



MOTOR.



KOŃCZYŃKA.



PIESEK.




KOGUCIK.



KONIK.

### BUJACZKI PODWÓJNE:



KRÓWKA.




DELFIN.



PIESKI.

mała architektura gimnastyczne pojazdy urządzenie bujaczki



# DOMKI SZALASY

Szalas drewniany przykryty daszkiem dwuspadowym tworzącym doskonale miejsce do siedzenia i zabawy wraz ławeczkami po bokach.

plaskownicy  
domki  
pojazdy  
bujaczki  
styczne

- 200x300
- 500x600
- >6 lat
- 5 osób

